



User Manual

PUNJAB NURSING ADMISSION SYSTEM



1. تعارف:

پوزر مینوئل پنجاب نرسنگ ایڈمیشن سسٹم (PNAS) کے امیدواروں کو آن لائن پورٹل کو کامیابی کے ساتھ استعمال کرنے میں مرحلہ وار ہدایات فراہم کرنے میں مدد کرنے کے لیے بنایا گیا ہے۔ <http://pnas.phf.gov.pk> ویب سائٹ پر، پالیسی اینڈ پروسیجر مینوئل (PNAS) پنجاب نرسنگ ایڈمیشن سسٹم کے پورے ڈھانچے کی وضاحت کرتا ہے۔ اس دستاویز کا مطالعہ پالیسی اور طریقہ کار مینوئل پنجاب نرسنگ ایڈمیشن سسٹم (PNAS) کے ساتھ مل کر کیا جانا چاہیے۔

دستبرداری: یہ کتابچہ صرف اور صرف آن لائن درخواست کو مکمل کرنے کے مقصد کے لیے ہے۔ سپیشلائز ہیلتھ کیئر اینڈ میڈیکل ایجوکیشن ڈیپارٹمنٹ کی طرف سے جاری کردہ انڈکشن قواعد و ضوابط کا مشاہدہ لازمی کرنا چاہیے۔

ہیلپ لائن: کسی بھی معلومات اور سوالات کے لیے، براہ کرم اس نمبر پر رابطہ کریں:

042-9200965, 042-99200967, 042-99206256

رابطہ نمبر:

2. درخواست کی میعاد:

یہ درخواست صرف موجودہ سیشن کے لیے پنجاب نرسنگ ایڈمیشن سسٹم (PNAS) کے لیے درست ہے۔

3. آن لائن پورٹل اور ویب براؤزر:

<http://pnas.phf.gov.pk>

بہتر کارکردگی کے لیے جدید ترین کروم استعمال کریں۔

4. امیدواروں کے لیے اہم نکات

- ✓ تمام نئے درخواست دہندگان کو اپنا لاگ ان بنانا ہے۔
- ✓ امیدوار درخواست کے عمل کے دوران کسی بھی وقت اپنے واڈچرز کا پرنٹ حاصل کر سکتے ہیں اور آخری تاریخ سے پہلے بینک آف پنجاب کی کسی بھی برانچ میں فیس جمع کر سکتے ہیں۔
- ✓ امیدوار کے پاس پنجاب ڈومیسائل ہونا ضروری ہے۔

نوٹ: اگر جمع کرائی گئی معلومات کے غلط، مشابہ یا من گھڑت ہونے کا تعین کیا جاتا ہے، تو درخواست مسترد کر دی جائے گی، اور کوئی بھی پروگرام جو پہلے سے شروع ہو چکا ہے ختم کر دیا جائے گا۔ سرکاری سطح پر اپیل کا کوئی حق نہیں ہوگا۔ اگر جمع کرائی گئی تصاویر میں سے کوئی پڑھنے کے قابل نہیں ہے تو درخواست فارم کو مسترد کر دیا جائے گا۔

5. درخواست بھرنے کا عمل:

براہ کرم نوٹ کریں کہ اس فارم میں کچھ فیلڈ کے ساتھ ایک (*) کا ذکر کیا گیا ہے، (اس کو لازمی بھرنا ہے) اور اگر صحیح طریقے سے نہیں بھرا گیا تو، سسٹم میں ایک خرابی پیدا ہو جائے گی اور آپ مزید آگے نہیں بڑھ سکیں گے۔ براہ کرم <http://pnas.phf.gop.pk> پر جائیں

پہلے صفحے پر دو اختیارات ہیں:

رجسٹر کریں: نئے امیدواروں کی رجسٹریشن کے لیے۔

لاگ ان: لاگ ان کرنے کے لیے پہلے سے ہی رجسٹرڈ امیدوار۔ لاگ ان اور پاس ورڈ کے طور پر ای میل درج کریں۔

Register with Punjab Nursing Admission System

<input type="text" value="Full Name"/> Full Name as per CNIC	<input type="text" value="Gender"/> Male
<input type="text" value="Mobile No."/> 03	<input type="text" value="Qualification"/> FSc
<input type="text" value="Applying for"/> BSN Generic (4 Years Degree Program)	<input type="text" value="Email Address"/> Email
<input type="text" value="Password"/> Password (min 6 character)	<input type="text" value="Retype Password"/> Re-Password (min 6 character)

I agree with the Punjab Nursing Admission System [Terms and Conditions](#)

نئی رجسٹریشن کے لیے درج ذیل معلومات درج کریں:

پورا نام: میٹرک کے مطابق۔

جنس: مرد

موبائل نمبر: موجودہ فعال موبائل نمبر۔

اہلیت: میٹرک / ایف ایس سی

ای میل: فعال ای میل پتہ۔

پاس ورڈ: کم از کم چھ الفاظ ہونے چاہیے۔

نوٹ: اگر جمع کرائی گئی معلومات کے غلط، مشابہ یا من گھڑت ہونے کا تعین کیا جاتا ہے، تو درخواست مسترد کر دی جائے گی، اور کوئی بھی پروگرام جو پہلے سے شروع ہو چکا ہے ختم کر دیا جائے گا۔ سرکاری سطح پر اپیل کا کوئی حق نہیں ہوگا۔ اگر جمع کرائی گئی تصاویر میں سے کوئی پڑھنے کے قابل نہیں ہے تو درخواست فارم کو مسترد کر دیا جائے گا۔

ایکیویشن: توثیق کے لنک کے ساتھ ایک ای میل آپ کو بھیجا جائے گا۔ ایک بار جب آپ توثیق کے لنک پر کلک کریں گے، آپ کا اکاؤنٹ ایکٹیویٹ ہو جائے گا۔

اہم نوٹ: رجسٹریشن کے حصے کو احتیاط سے پڑھیں کیونکہ مکمل نام، جنس، PNC نمبر، ای میل پتہ، اور موبائل نمبر بعد میں ترمیم نہیں کیے جا سکتے۔

لاگ آؤٹ:

اگر آپ سسٹم سے لاگ آؤٹ کرنا چاہتے ہیں تو لاگ آؤٹ بٹن پر کلک کریں۔

Logout

پہلی بار لاگ ان ہونے پر، آپ نیچے دیے گئے بٹن پر کلک کریں۔


Continue Your Application Process 


واؤچر ڈاؤن لوڈ کریں:

نوٹ: درخواست مکمل کرنے سے پہلے فیس وائچر ڈاؤن لوڈ کیا جاسکتا ہے۔ درخواست جمع کرانے میں تاخیر کی کسی بھی تکلیف سے بچنے کے لیے براہ کرم وائچر کو ڈاؤن لوڈ کریں اور فیس جلد از جلد جمع کریں۔



Punjab Nursing Admission System

Profile Builder 

Download Challan Form 

Help Line: +92 42-9200965

پروفائل بلڈر:

اپنا پروفائل مکمل کرنے کے لیے مینو کے اوپری حصے میں موجود "پروفائل بلڈر" بٹن کا استعمال کریں۔

نوٹ: اگر جمع کرائی گئی معلومات کے غلط، مشابہ یا من گھڑت ہونے کا تعین کیا جاتا ہے، تو درخواست مسترد کر دی جائے گی، اور کوئی بھی پروگرام جو پہلے سے شروع ہو چکا ہے ختم کر دیا جائے گا۔ سرکاری سطح پر اپیل کا کوئی حق نہیں ہوگا۔ اگر جمع کرائی گئی تصاویر میں سے کوئی پڑھنے کے قابل نہیں ہے تو درخواست فارم کو مسترد کر دیا جائے گا۔

مرحلہ 1: ذاتی معلومات

20%

Your are applying for BSN Generic

Personal Information : Step 1 of 3

Full Name *	Father Name *	Gender *
<input type="text" value="Uzair Jatoi"/>	<input type="text" value="Father/Husband Name"/>	<input type="text" value="Male"/>
Marital Status *	Date of Birth *	Email *
<input type="text" value="Single"/>	<input type="text"/>	<input type="text" value="mruzairjatol@gmail.com"/>
Contact *	Nationality *	District of Residence *
<input type="text" value="03033307721"/>	<input type="text" value="Pakistan"/>	<input type="text" value="Select One"/>
CNIC * (Without dashes)	Expiry on CNIC *	Province of Domicile *
<input type="text" value="CNIC"/>	<input type="text"/>	<input type="text" value="Punjab"/>
District of Domicile *		
<input type="text" value="Select One"/>		
Address *		
<input type="text"/>		

Copyrights@2022 SHC&ME Dept Powered by: Punjab Health Foundation.

تاریخوں کا اندراج:

« August 2000						
Su	Mo	Tu	We	Th	Fr	Sa
30	31	1	2	3	4	5
6	7	8	9	10	11	12
13	14	15	16	17	18	19
20	21	22	23	24	25	26
27	28	29	30	31	1	2
3	4	5	6	7	8	9

درخواست کے پورے عمل میں تاریخیں درج کرنے کے لیے جب آپ ڈیٹ فیلڈ کے دائیں جانب بٹن پر کلک کرتے ہیں تو ایک کیلنڈر ظاہر ہوتا ہے اور آپ کیلنڈر کے اوپر سال پر کلک کر کے اپنا سال منتخب کر سکتے ہیں۔ دونوں طرف تیر والے بٹنوں کا استعمال کر کے، آپ اپنا مطلوبہ مہینہ منتخب کر سکتے ہیں اور پھر دن کا انتخاب کر سکتے ہیں۔ اسی بٹن پر واپس کلک کرنے پر کیلنڈر بند ہو جائے گا اور آپ کو تاریخ کے خانے میں نئی داخل کی گئی تاریخ نظر آئے گی۔

نوٹ: اگر جمع کرائی گئی معلومات کے غلط، مشابہ یا من گھڑت ہونے کا تعین کیا جاتا ہے، تو درخواست مسترد کر دی جائے گی، اور کوئی بھی پروگرام جو پہلے سے شروع ہو چکا ہے ختم کر دیا جائے گا۔ سرکاری سطح پر اپیل کا کوئی حق نہیں ہو گا۔ اگر جمع کرائی گئی تصاویر میں سے کوئی پڑھنے کے قابل نہیں ہے تو درخواست فارم کو مسترد کر دیا جائے گا۔

جب آپ پرو فائل تصویر شامل کر رہے ہوتے ہیں، تو براہ کرم یقینی بنائیں کہ آپ کے کمپیوٹر پر آپ کے پاس اپنی تصویر کی ڈیجیٹل فائل موجود ہے تصویر لگانے کے لیے براؤز بٹن پر کلک کریں، اور پھر اپنی مطلوبہ تصویر شامل کریں۔
ذاتی معلومات میں JPG/ PNG تصاویر اور دستاویزات کو زیادہ سے زیادہ 500kb تک اپ لوڈ کیا جاسکتا ہے گا۔* (اس کو بھرنا لازمی ہے۔)

Allowed Upload Image types are jpg or png only with size less then 500 KB each.

Profile Picture * <input type="button" value="Choose File"/> No file chosen	CNIC Front Picture * <input type="button" value="Choose File"/> No file chosen	CNIC Back Picture * <input type="button" value="Choose File"/> No file chosen
Domicile Front Picture * <input type="button" value="Choose File"/> No file chosen		

→

نوٹ: براہ کرم نوٹ کریں کہ سسٹم صرف 500KB سے کم سائز کی فائل کو قبول کرے گا۔ اگر آپ کی تصویر کا سائز بڑا ہے تو درج ذیل نوٹ کو پڑھیں۔

اہم نوٹ: بہت سے صارفین کو اپنی تصویروں کا سائز چیک کرنے میں مشکل پیش آتی ہے اور بڑی سکین کی گئی تصویریں سسٹم کے ذریعے قبول نہیں کی جاتی ہیں، اس لیے یہ ضروری ہے کہ پورٹریٹ تصویر ہو جو ویب کے موافق ہو۔ اس مقصد کے لیے، اپنی تصویر کا سائز کم کرنے کے لیے <http://compressjpeg.com> استعمال کریں۔

نوٹ: اگر جمع کرائی گئی معلومات کے غلط، مشابہ یا من گھڑت ہونے کا تعین کیا جاتا ہے، تو درخواست مسترد کر دی جائے گی، اور کوئی بھی پروگرام جو پہلے سے شروع ہو چکا ہے ختم کر دیا جائے گا۔ سرکاری سطح پر اپیل کا کوئی حق نہیں ہو گا۔ اگر جمع کرائی گئی تصاویر میں سے کوئی پڑھنے کے قابل نہیں ہے تو درخواست فارم کو مسترد کر دیا جائے گا۔

50%

Education : Step 2 of 3

Add Education

SSC (Matric : Science/Arts)

Select Degree *	Select Board *	Obtained Marks *	Total Marks *
<input type="text" value="Matric (Science)"/>	<input type="text" value="BISE Lahore"/>	<input type="text"/>	<input type="text"/>
Passing Date *	Certificate Image *		
<input type="text"/>	<input type="button" value="Choose File"/> N...en		

HSSC (Intermediate: FA/FSc)

Select Degree *	Select Board *	Obtained Marks *	Total Marks *
<input type="text" value="FSc"/>	<input type="text" value="BISE Lahore"/>	<input type="text"/>	<input type="text"/>
Passing Date *	Certificate Image *		
<input type="text"/>	<input type="button" value="Choose File"/> N...en		

برائے مہربانی تعلیمی ڈگری کے تمام فیلڈز میٹرک، انٹر میڈیٹ کو پُر کریں اور ہر ڈگری کے لیے ضروری دستاویزات منسلک کریں۔ تمام سرٹیفکیٹ امیجز کا سائز 500KB تک کم ہونا چاہیے ورنہ سسٹم انہیں قبول نہیں کرے گا اور آپ آگے نہیں بڑھ سکیں گے۔

نوٹ: اگر جمع کرائی گئی معلومات کے غلط، مشابہ یا من گھڑت ہونے کا تعین کیا جاتا ہے، تو درخواست مسترد کر دی جائے گی، اور کوئی بھی پروگرام جو پہلے سے شروع ہو چکا ہے ختم کر دیا جائے گا۔ سرکاری سطح پر اپیل کا کوئی حق نہیں ہوگا۔ اگر جمع کرائی گئی تصاویر میں سے کوئی پڑھنے کے قابل نہیں ہے تو درخواست فارم کو مسترد کر دیا جائے گا۔

مرحلہ 3: ادائیگی / فیس ڈپازٹ

یہ رقم پورے پاکستان میں بینک آف پنجاب کی کسی بھی برانچ میں صرف کیش کے ذریعے جمع کی جاسکتی ہے اور ڈیمانڈ ڈرافٹ / پی آرڈر کے ذریعے کی گئی ادائیگی قابل قبول نہیں ہوگی۔

100%

Payment : Step 3 of 3

Payment Information

Upload Original Bank Deposit Receipt Picture

[Generate & Download Challan Form](#)

Fee should be submitted in Bank of the Punjab only

* Branch Code

* Submit Date

* Voucher Image No file chosen

پروف ریڈنگ:




"دہرائی کریں اور محفوظ کریں" پر کلک کرنے کے بعد آپ کو درج ذیل ونڈو نظر آئے گی جہاں درخواست گزار کی تمام معلومات ظاہر ہوتی ہیں۔ اگر آپ کچھ معلومات کو تبدیل کرنا چاہتے ہیں، تو "ترمیم کریں" بٹن پر کلک کریں اور آپ اسکرین کے تمام ڈیٹا میں ترمیم کرنے کے قابل ہو جائیں گے۔

نوٹ: اگر جمع کرائی گئی معلومات کے غلط، مشابہ یا من گھڑت ہونے کا تعین کیا جاتا ہے، تو درخواست مسترد کر دی جائے گی، اور کوئی بھی پروگرام جو پہلے سے شروع ہو چکا ہے ختم کر دیا جائے گا۔ سرکاری سطح پر اپیل کا کوئی حق نہیں ہوگا۔ اگر جمع کرائی گئی تصاویر میں سے کوئی پڑھنے کے قابل نہیں ہے تو درخواست فارم کو مسترد کر دیا جائے گا۔

[Print](#)[Edit](#)



Uzair Jatoi

Form No: 12820530 : Application for BSN Generic (4 Years Degree Program)

Name	Uzair Jatoi	Father/Husband Name	Akram
Email	mruzairjatoi@gmail.com	Mobile No	03033307721
Date Of Birth	17 Jul 1997	Gender	Male
CNIC	3130172332255	CNIC Expiry Date	04 Jun 2022
CNIC Front	 View	CNIC Back	 View
Disability	None	Domicile	Punjab - Lahore -  View
Address	Model town		

Education : 80.95 / 100

[Edit](#)

SR	Degree Type	Obtained Marks	Total Marks	Passing Institute/Board	Certificate Image
1	Matric (Science)	1500	20000	BISE Lahore	 View
2	FSc	850	1050	BISE Lahore	 View

Payment Information

[Edit](#)

Branch Code	Submitted Date	Image
1234	04 Jun 2022	 View

Tentative Marks

FSc		Total Aggregate
Obtained	Total	
80.95	100	80.95

I agree information are correct.

- I, Uzair Jatoi, declare that, the entries made by me in the Application Form are complete and true to the best of my knowledge and based on records.
- I am solely responsible for providing any of incorrect information supplied in the application form for registration.
- If information submitted found wrong, mismatched or forged the application will be rejected and training if started will be discontinued with no right of appeal at institution / government level.
- I will be liable to a disciplinary action may be initiated against me if any of the documents uploaded/attached/submitted found fake/ forged.**

[Accept & Submit](#)[Edit](#)

ترمیم کا بٹن:

ہر پینل میں موجود یہ بٹن آپ کو اپنے پروفائل کو جمع کرنے سے پہلے اس میں تبدیلیاں کرنے کی اجازت دیتا ہے۔

نوٹ: اگر جمع کرائی گئی معلومات کے غلط، مشابہ یا من گھڑت ہونے کا تعین کیا جاتا ہے، تو درخواست مسترد کر دی جائے گی، اور کوئی بھی پروگرام جو پہلے سے شروع ہو چکا ہے ختم کر دیا جائے گا۔ سرکاری سطح پر اپیل کا کوئی حق نہیں ہو گا۔ اگر جمع کرائی گئی تصاویر میں سے کوئی پڑھنے کے قابل نہیں ہے تو درخواست فارم کو مسترد کر دیا جائے گا۔

قبول کریں اور بھیجیں:

اہم نوٹ: براہ کرم پڑھنے کے قابل تصاویر کو قبول کرنے اور جمع کرانے اور شامل کرنے سے پہلے معلومات کی درستگی کو یقینی بنائیں۔ درخواست دہندہ کو اعلان کردہ اختتامی تاریخ اور وقت سے پہلے درخواست بند کرنا اور جمع کرنا چاہیے۔ سسٹم کے ذریعہ کھلی درخواست پر مزید کارروائی نہیں کی جائے گی۔

ایک بار درخواست مکمل ہونے کے بعد مندرجہ ذیل اسکرین ظاہر ہوگی۔

براہ کرم اس بات کو یقینی بنائیں کہ اختتامی تاریخ اور وقت سے پہلے اپنی درخواست بند کریں اور جمع کرائیں۔

Application Completed



📌 Congratulation your application process completed. Please visit site for merit list after few days.

Click button to view/print your application.

Click

نوٹ: اگر جمع کرائی گئی معلومات کے غلط، مشابہ یا من گھڑت ہونے کا تعین کیا جاتا ہے، تو درخواست مسترد کر دی جائے گی، اور کوئی بھی پروگرام جو پہلے سے شروع ہو چکا ہے ختم کر دیا جائے گا۔ سرکاری سطح پر اپیل کا کوئی حق نہیں ہوگا۔ اگر جمع کرائی گئی تصاویر میں سے کوئی پڑھنے کے قابل نہیں ہے تو درخواست فارم کو مسترد کر دیا جائے گا۔